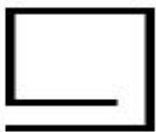
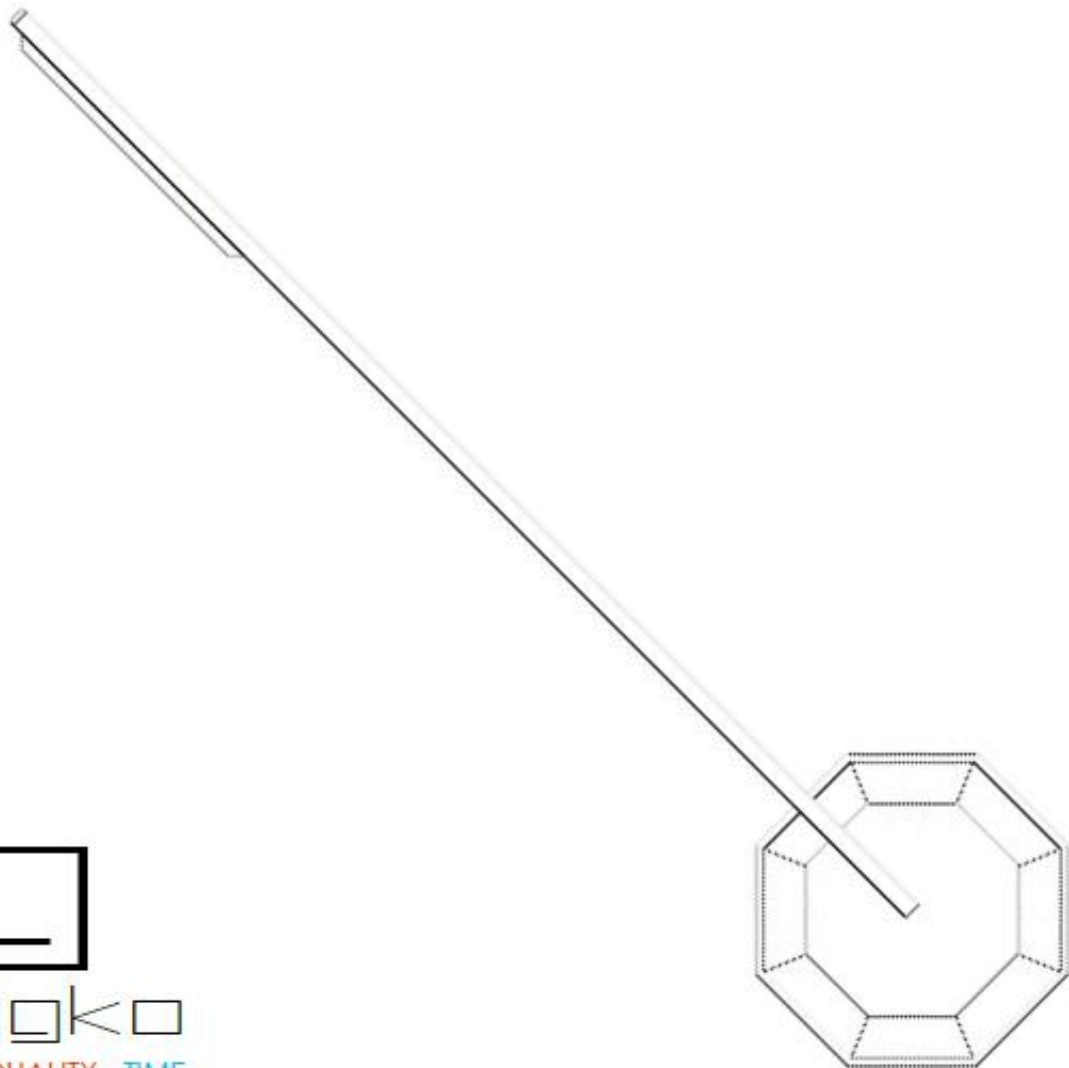


Octagon One

Desk Light

Operating Manual



gīngkō

DESIGN - QUALITY - TIME

Octagon One Portable Tischlampe

Bedienungsanleitung

Vielen Dank für den Kauf dieser Octagon One von Gingko.

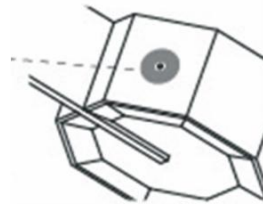
Die Verpackung enthält eine Octagon One Desk Light, ein USB-Ladekabel sowie eine Produkt-Betriebsanleitung.

Ein- & Ausschalt-Taste:

Sollte das Produkt beim ersten Einschalten nicht gleich reagieren, so muss es möglicherweise erst vollständig aufgeladen werden. Bitte befolgen Sie hierzu die Lade-Anweisungen in dieser Anleitung.

1. Der EIN-/AUS-Schalter reagiert auf Berührung. Tippen Sie einfach auf die Markierung.

Schaltbereich



2. Es gibt 4 verschiedene Helligkeitsstufen, welche an dieser Stelle gewählt werden können.

3. Durch leichtes einmaliges Tippen schaltet sich die Leuchte ein. Durch weiteres bzw. mehrfaches Tippen verändert sich die gewünschte Leucht-Intensität von Helligkeits-Stufe 2 bis Stufe 4. Beim 5. Tippen schaltet sich die Leuchte wieder aus.

4. Die blaue LED-Kontroll-Leuchte im Bedienfeld zeigt alle 3 Sekunden durch einmaliges bzw. mehrfaches Aufblinken die jeweilige Leuchtstufe an (einmaliges Blinken für Stufe 1, zweimal für Stufe 2 usw.).

Aufladen des Produkts:

Das Produkt wird von einem eingebauten Lithium-Ionen-Akku mit Strom versorgt. Die Akkulaufzeit bei voller Ladung kann je nach eingestellter Leuchtstufe zwischen 4 und 48 Stunden betragen.

1. Dieses Produkt kann mit dem mitgelieferten USB-Ladekabel an jedem beliebigen USB-Steckplatz (wie z.B. Computer, Laptop oder Netzteil) aufgeladen werden. Der Ausgang des USB-Netzteils darf 5 V nicht überschreiten.

2. Die Ladezeit beträgt ungefähr 3-5 Stunden.

3. Während des Aufladens blinkt die blaue LED-Anzeige im Touch-Bedienfeld. Leuchtet diese dauerhaft, so ist der Akku vollständig aufgeladen.



WICHTIGER HINWEIS:

Bitte verwenden Sie zum Aufladen dieses Produkts ausschließlich USB-Netzteile bzw. USB-Steckplätze mit max. 5V, da es sonst zu einer Beschädigung des Produkts führen kann.

Leuchtpositionen

Aufgrund des Standfußes in Form eines Octagons kann dieses Produkt in unterschiedlichen Leuchtpositionen aufgestellt werden (siehe Abbildungen unten).



Allgemeine Nutzungshinweise

1. Sollte das Gerät im Akkubetrieb nicht reagieren, so kann dieses Problem durch ein einmaliges Versorgen mit Strom behoben werden.
2. Laden Sie dieses Produkt nach Möglichkeit mindestens einmal im Monat auf.
3. Reinigen Sie dieses Produkt nur bei Bedarf mit einem weichen, angefeuchteten Tuch.
4. Verwenden Sie dieses Produkt niemals in beschädigtem Zustand.
5. Bitte verwenden Sie zum Aufladen dieses Produkts ausschließlich USB-Netzteile bzw. USB-Steckplätze mit max. 5V.

Wenn Sie weitere Fragen zu diesem Produkt oder seiner Funktionsweise haben, so wenden Sie sich bitte per email an support@ging-ko.co.uk, um weitere Unterstützung zu erhalten.

Copyright © Gingko Electronics Ltd
All rights reserved 版权保护，违者必究



www.ging-ko.co.uk

www.gingkoelectronics.com